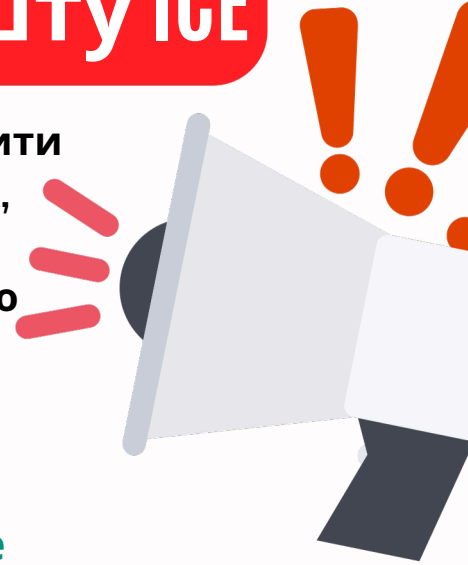




# ПІДГОТОВЧИЙ ГІД ДЛЯ СІМЕЙ З ДІТЬМИ

## Захистіть свою сім'ю у разі рейду або арешту ICE

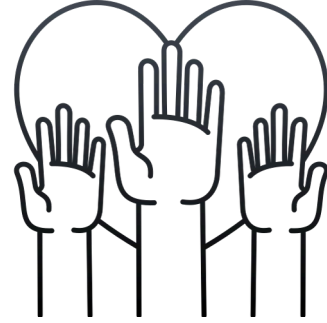
Важливо, щоб ви вжили заходів **ЗАРАЗ**, щоб захистити себе, свою сім'ю та свої права як батьків, на випадок, якщо вас заарештують і затримують співробітники імміграційної служби. Ось кілька речей, які потрібно зробити, щоб бути впевненими, що ваші права захищені, і щоб ваші діти були в безпеці.



Упорядкуйте всі свої важливі документи та зберігайте їх разом у надійному місці, про яке знають інші члени сім'ї.

### ПЕРЕЛІК ДОКУМЕНТІВ

- Паспорти для всіх членів сім'ї, якщо вони у вас є.
- Свідоцтва про народження всіх дітей
- Свідоцтво про шлюб
- Медичні записи всіх найближчих членів сім'ї, включаючи записи про вакцинацію, номери телефонів лікарів і педіатрів, а також список ліків і дозування
- Копії підтвердження імміграційного статусу або квитанції про прийняття будь-яких імміграційних заяв, поданих найближчими членами сім'ї, включаючи дітей.
- Докази вашої фізичної присутності в Сполучених Штатах, такі як інформація про оренду або іпотеку, рахунки за комунальні послуги, страхування автомобіля тощо
- Шкільні записи для всіх дітей
- Опікунство, довіреності, визначення піклувальника, заповнені, підписані та нотаріально засвідчені
- Майте список контактів для екстрених випадків з іменами та номерами телефонів близьких друзів і родичів, з якими слід зв'язатися, і які можуть допомогти, якщо вас забере ICE. Крім того, додайте номери лікарів, адвокатів та шкіл ваших дітей.



## ВИБИРАЄМО ПІКЛУВАЛЬНИКА

---

- Вирішіть, хто міг би доглядати за вашими дітьми, якщо ви не зможете цього зробити. Цією людиною має бути людина, якій ви довіряєте і з ким вашим дітям комфортно. Ви повинні відчувати, що ваші діти будуть у безпеці з усіма, хто живе в будинку цієї людини. Обов'язково поговоріть з обраним вами піклувальником, щоб обговорити плани та переконатися, що вони згодні з зобов'язанням потенційно піклуватися про ваших дітей у надзвичайній ситуації.
- Переконайтеся, що піклувальник має ресурси, щоб фінансово підтримати вашу дитину або дітей, якщо це необхідно, або скласти план для інших друзів і сім'ї, щоб вони були готові допомогти забезпечити їхні фінансові потреби
- Поговоріть з піклувальником про будь-які особливі медичні чи освітні потреби, які мають ваші діти.
- Повідомте їм, де знайти ваші екстрені документи, і дайте їм копію всього, що є у вашій папці для екстрених випадків, а також речей, які можуть знадобитися, як-от рецепти на ліки, копії свідоцтв про народження дітей, документи на опіку та довіреності тощо.

## ЮРИДИЧНО ПРИЗНАЧИТИ ПІКЛУВАЛЬНИКА АБО ОПІКУНА

---

У Нью-Йорку є кілька варіантів юридичного призначення особи, яка піклується про ваших дітей у разі затримання. Двома найпоширенішими є

- 1 - **визначення піклувальника (Designation of Person in Parental Relationship)**
- 2 - **резервна опіка (Stand by Guardianship)**

Переваги та недоліки кожного варіанту.

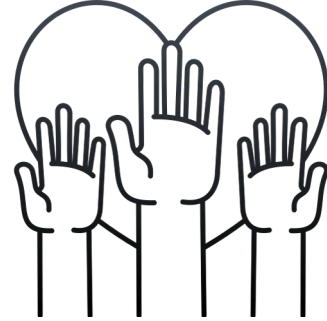
## ВИЗНАЧЕННЯ ПІКЛУВАЛЬНИКА

---

**Які права надаються за цим варіантом:** надає піклувальнику повноваження спілкуватися зі школою, постачальником медичних послуг або планом медичного обслуговування від імені батьків щодо їхньої дитини.

### **Переваги:**

- Простий процес: не потрібно отримувати ухвалу суду
- Можна сказати, що це набуває чинності лише тоді, коли відбувається певна річ (наприклад, затримання ICE або СВР)
- Легко відкликається
- Як правило, лише один із батьків має підписати форму.



## ВИЗНАЧЕННЯ ПІКЛУВАЛЬНИКА

---

### Недоліки:

- Є тимчасовим – триває лише 12 місяців, потім його потрібно буде поновлювати знову.
- Надає повноваження лише для шкіл та охорони здоров'я – більш обмежене, ніж опіка
- Не всі школи чи медичні працівники знайомі з цією формою.
- Призначена особа не зможе отримати державну допомогу для допомоги з витратами на дитину (дітей).
- Призначена особа не може приймати серйозні медичні рішення за дитину (але лікар може в екстрених випадках).
- Не може використовуватися для авторизації подорожей.

Бланк для визначення особи у батьківських відносинах можна завантажити за посиланням: <https://www.nysnavigator.org/wp-content/uploads/Designation-of-Person-in-Parental-Relationship-12-Months-OCFS-4940-1-1-2-2.pdf>

## РЕЗЕРВНА ОПІКА

---

**Що вона робить:** надає повні повноваження призначеній особі приймати рішення за дитину, якщо хтось із батьків або особа, яка має законну опіку, не може піклуватися про дитину. Батьки можуть це зробити за призначенням (заповненням форми) або звернувшись до суду.

### Переваги:

- Можна сказати, що він набуває чинності лише тоді, коли відбувається певна річ «адміністративне розмежування» (наприклад, затримання ICE або СВР).
- Плани можна скласти заздалегідь, а не в момент надзвичайної ситуації.
- Якщо інший з батьків дитини (не опікун) недієздатним або незалучений, наявний з батьків може звернутися до суду з клопотанням про встановлення дострокової резервної опіки, якщо вони побоюються, що той з батьків, хто не є опікуном, буде боротися з цим.
- Після встановлення постійної опіки опікун може приймати всі важливі рішення, включаючи медичні та подорожні, для дитини.
- Призначена особа може отримати державну допомогу для дитини (талони на харчування, грошову допомогу тощо), щоб зменшити фінансовий тягар.

## РЕЗЕРВНА ОПІКА ПРОДОВЖЕННЯ

### Недоліки:

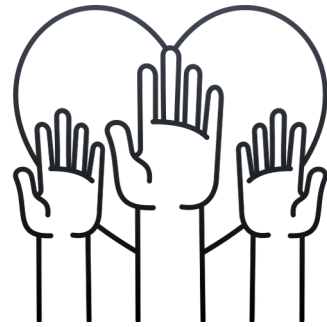
- Для опікуна складніше. Незалежно від того, чи здійснюється це за формою призначення чи за петицією, резервна опіка автоматично набуває чинності, коли відбувається «адміністративне розмежування». Але готовий опікун **ПОВИНЕН** звернутися до суду та подати клопотання про постійну опіку протягом 60 днів та надати докази адміністративного поділу. Тільки суд може призначити постійного опікуна
- Вимагає великої кількості виступів у суді. Суди Нью-Йорка повинні бути безпечними для іммігрантів, але завжди є ризик, що ICE буде в Суді, тому суди можуть бути ризикованими для іммігрантів без імміграційного статусу.
- Вимагає перевірки біографічних даних кожного дорослого в будинку опікуна (що вимагає зняття відбитків пальців), щоб переконатися, що ніхто не має історії жорстокого поводження з дітьми. Також буде потрібно домашній огляд будинку опікуна. Має повернутися до суду та отримати дозвіл судді на відкликання.

Форми та додаткову інформацію про Резервного опі можна знайти за адресою:  
<https://www.nycourts.gov/courthelp/guardianship/standbyguardian.shtml>

## ЩО РОБИТИ, ЯКЩО ВАС ЗУПИНИВ ICE АБО ПОЛІЦІЯ

- Якщо ваші діти з вами, попросіть офіцера дозволити вам негайно зателефонувати, щоб зв'язатися з опікуном, щоб він приїхав забрати ваших дітей, щоб вони були в безпеці та про них піклувалися, а не були відправлені до служб захисту дітей. Не підписуйте жодних паперів про згоду на депортацію. Попросіть поговорити з адвокатом. У більшості слідчих ізоляторів є адвокати з юридичних послуг, які працюють з іммігрантами в місцях позбавлення волі. Ваша сім'я може спробувати знайти адвоката через <https://www.aialawyer.com/> або зателефонувавши на гарячу лінію Управління штату Нью-Йорк у справах нових американців (ОНА) за номером **1-800-566-7636**.
- Уряд не надаватиме вам адвоката, ви та ваша родина повинні будете найняти адвоката або звернутися до нього, щоб представляти ваші інтереси.
- Імміграційна влада призначить вам А#. Важливо, щоб ви знали цей номер і передали його своїй родині, щоб вони могли відстежити дати та місце вашого суду. Вони можуть внести ваш А# в онлайн-локатор затриманих ICE, якщо вони не впевнені, де вас затримують, використовуючи цей веб-сайт: <https://locator.ice.gov/odls/#/search>. Ви можете знайти нашу інформацію про майбутні слухання в імміграційному суді за цим посиланням: <https://acis.eoir.justice.gov/en/> або зателефонувавши за номером **1-898-7180**.





## ПІДГОТУЙТЕСЯ ДО ІММІГРАЦІЙНОЇ ЗАСТАВИ

**Імміграційна застава – це грошова сума, визначена урядом США, яка, якщо вона буде сплачена, дозволить людині бути звільненою з-під варти, оскільки її справа в імміграційному суді перебуває на розгляді.**

- Не всі мають право на імміграційну заставу, але ви повинні запитати свого офіцера з депортації та імміграційного суддю, чи можете ви отримати заставу. Ви повинні пояснити, що у вас є неповнолітні діти, про яких ви піклуєтесь, коли питаєте про заставу. Чи буде надано людині заставу, залежить від багатьох факторів, включаючи будь-яке кримінальне минуле, тривалість перебування в Сполучених Штатах, потенційне право на імміграційну допомогу, сімейні та громадські зв'язки, а також хороші моральні якості. Імміграційні застави часто
- коштують від 10 000 до 20 000 доларів у багатьох ситуаціях. Гарною ідеєю буде постаратися заощадити гроші заздалегідь, на випадок, якщо в майбутньому вам знадобиться імміграційна застава. Іноді сім'ї також використовують компанію з випуску застави, щоб покрити суму облигації наперед. Заздалегідь визначте
- когось, кому ви довіряєте, хто має імміграційний статус, хто міг би координувати розміщення застави та отримати документи до ICE або Імміграційного суду, щоб продемонструвати ваші міцні зв'язки зі Сполученими Штатами та хороші моральні якості. Плануйте заздалегідь зараз і переконайтеся, що у відповідної особи є копії документів для підтримки запиту на заставу, таких як:

- Доказ того, що ви вже давно перебуваєте в США.
- Листи від друзів, роботодавців, церков, членів громади, показати, що ви є порядним членом спільноти.
- Копії документів, що підтверджують імміграційний статус, квитанції про імміграцію заяви, докази будь-яких очікуваних пільг або імміграції
- Додатків.
- Підтвердження імміграційного статусу будь-яких найближчих членів сім'ї.
- Підтвердження відповідності перевіркам ICE (якщо застосовується).
- Податкові декларації та платіжні квитанції за п'ять років з номером ІТІН та дійсним соціальним номером безпеки.
- Контактна інформація вашого імміграційного адвоката або бажана імміграційний адвокат.

**Важливо мати документацію для перевірки імміграційного адвоката, яка буде подана до імміграційного суду або вашого офіцера з депортації, якщо це можливо.**



VLPCNY's Immigration Law Program  
надає безкоштовну юридичну допомогу щодо імміграційного  
законодавства в центральній частині Нью-Йорка та північній  
частині країни.

Округи, які обслуговуються: Центральний Нью-Йорк:  
Каюга, Кортленд, Медісон, Онондага, Освего  
Тел: 315-471-3409 Ext. 601

Північна частина: Клінтон, Ессекс, Франклін, Джефферсон,  
Гамільтон  
Lewis & St. Lawrence Counties Call: 315-471-3409 Ext. 609

Email [immigration@vlpcny.org](mailto:immigration@vlpcny.org) or call (315) 471-3409 Ext. 601  
записатися на прийом  
¿Hablas español? (315) 471-3409 Ext. 601

\*Якщо вам потрібен перекладач з ASL або будь-якої іншої мови,  
ви можете заздалегідь надіслати електронного листа або  
зателефонувати, щоб ми могли запланувати особистий переклад.  
Крім того, у всіх наших програмах завжди доступний усний  
переклад по телефону.